

Spielplanung in Handball360

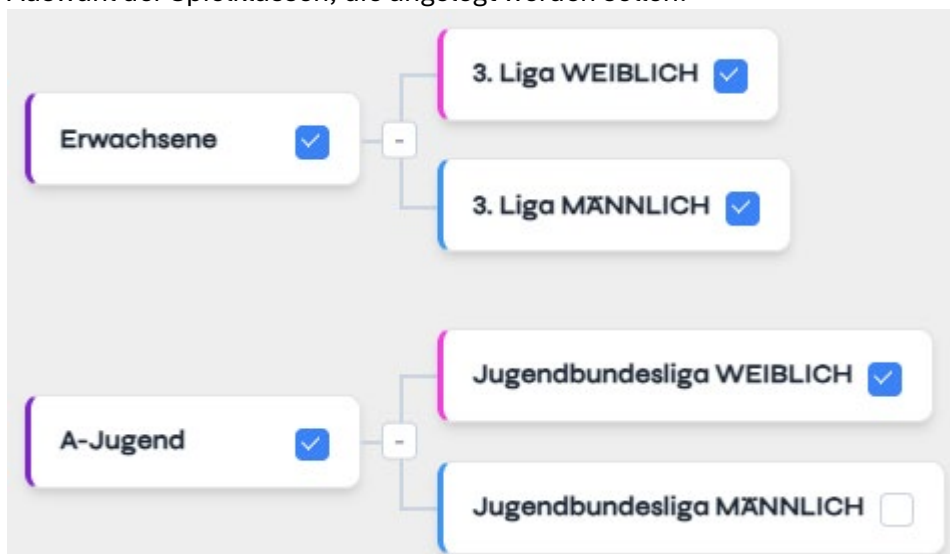
1. Öffnen des Bereichs Wettbewerbe:

Wettbewerbe – Erstellung – Spielplanerstellung ([Handball360 - Spielplanerstellung](#))

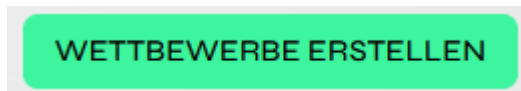
2. Anlegen der Spielklassenstruktur in den jeweiligen Altersklassen:



Auswahl der Spielklassen, die angelegt werden sollen:



Dann:



3. Konfiguration der Spielklassen

Sobald die Spielklassen angelegt sind, können sich weitere Informationen über den folgenden Bereich abgerufen werden:

LÖ	ALTERSK.-GESCH.	WETTBEWERBE	GES	AUSW.
	ERWACHSENE-3. LIGA	3. LIGA MÄNNLICH	M	0
	ERWACHSENE-3. LIGA	3. LIGA FRAUEN	W	2

AKTIONEN	REIHENFOLGE	ALTERSKLASSE	GESCHLECHT	WETTBEWERBE	ALTERSKLASSE	ANMELDUNG BEGINNEN	ENDE DER ANMELDUNG	MELDUNGEN
			ERWACHSENE	M	3. LIGA MÄNNLICH	3. LIGA		
			ERWACHSENE	W	3. LIGA FRAUEN	3. LIGA	00-00-0000	00-00-0000

- 1: Hier können die Staffelparameter über den blauen Stift konfiguriert werden (Infos im weiteren Verlauf)
- 2: Über das orangene Feld können die Mannschaften, die für die Spielklasse gemeldet/zugeordnet wurde eingesehen und angepasst werden

4. Konfiguration der Spielklassenparameter (blauer Stift)

Anpassung des Namens der Spielklasse (wenn die Vorauswahl nichtzutreffend ist):

Name der Spielklasse*

Schiedsrichter **Schiedsrichterinformationen:**

Wer bezahlt? **1** Wie wird bezahlt? **2** Zahlungsmodalitäten für Schiedsrichter **3**

Schiedsrichteransetzung aus Untergliederung zulassen **4** Bestätigungsmodus **5**

- 1: Zahlung durch den Landesverband oder Verein
- 2: Zahlungsgrundlage (Spiel, Turniertag, Minute)
- 3: Zahlungsmodalität (zu späterem Zeitpunkt weitere Konfigurierbar)
- 4: Auswählen, wenn bspw. im LV ein SR auch aus KR/BE/RE angesetzt werden soll
- 5: Manuell: SR muss aktiv bestätigen; Automatisch: Ansetzung wird direkt angenommen

Festlegen der Anwurfzeiten:

(Diese können zu späterem Zeitpunkt auch noch einmal Tageweise angepasst werden)

Zeitplan

	Anfang	Ende
<input checked="" type="checkbox"/> Samstag	10:00	20:00
<input checked="" type="checkbox"/> Sonntag	08:00	17:00

Daten und Fristen für die Spielplanung:

Zeitpläne

Frühester Spieltermin: Letzter Spieltag spätestens am:

Tag, bis zu dem die Spiele der Hinrunde ausgetragen sein müssen: Spielplanung der Vereine bis:

Die Verschiebung oder Änderung des Datums des Spiels ist ohne Genehmigung des regionalen Verbands bis:

Verantwortliche Personen für die Spielklasse:

Die Personen, die hier hinzugefügt werden haben später Zugriff auf den Ansetzer-Bereich
➔ Es können mehrere Personen benannt werden

Spielleitende Stelle
...

Beauftragte ⓘ
SCHIEDSRICHTER-Ansetzer
...

Ansetzer ZEITNEHMER / SEKRETAR
...

Festlegen von Anwurfzeiten und weiteren Parameter:

Spielzeiten

Sperrzeit vor Anwurf (min)	Anzahl der Teile (Halbzeit/Dritte/etc.)	Dauer jeder Halbzeit (Min)	Dauer der Pause (Min)	Gesamtdauer des Spiels (Min)
0	0	30	0	0

Auszeiten

Anzahl der Auszeiten pro Mannschaft	Max. Auszeiten erste Halbzeit	Max. Auszeiten zweite Halbzeit
3	0	0

Benachrichtigungen bei Spielverlegungen:

Änderungen der Spielzeiten - Benachrichtigungen

Verantwortlicher für das lokale Team Verantwortlicher für die Gastmannschaft SR / Z/S / TD / ... Heimtrainer Gasttrainer

Zusätzliche E-Mails von Personen im System
...

Andere E-Mails
...

Im Bereich andere Mails können bspw. auch Spielbetriebs-Mailadressen angegeben werden

5. Erstellung von Staffeln:

Im Bereich der Spielklasse auf die Zahl im grünen Rahmen klicken:

	ERWACHSENE-3. LIGA	3. LIGA MÄNNLICH	M	0
	ERWACHSENE-3. LIGA	3. LIGA FRAUEN	W	2

Über **Details** öffnen sich weitere Informationen über die Staffeln
Über **NEU+** können neue Staffeln angelegt werden

HALLE-STAFFELN

MEHRF. **DETAILS** **NEU +**

LÖ	RUNDENBEZEICHNUNG	STAFFELBEZEICHNUNG	MODUS	MELDUNG
	ALLGEMEIN	STAFFEL SÜD	Liga (zweifache Runde)	
	LIGA	STAFFEL NOR	Liga (zweifache Runde)	

Ansicht nach Klick auf **Details**:

AKTIONEN	SPIELNUMMER	ALTERSKLASSEN	SPIELKLASSE	GESCHLECHT	WETTBEWERBE	RUNDENBEZEICHNUNG	STAFFELBEZEICHNUNG	TYP	TABELLENBERECHNUNG	ANZEIGE	MELDUNGEN	SPIELPLAN	TABELLE
1		ERWACHSENE	3. LIGA	W	3. LIGA FRAUEN	ALLGEMEIN R M	STAFFEL SÜD	LIGA (ZWEIFACHE RUNDE)	KONVENTIONELLE KLASSIFIZIERUNG	2		SPIELPLAN 3	4
		ERWACHSENE	3. LIGA	W	3. LIGA FRAUEN	LIGA R M	STAFFEL NOR	LIGA (ZWEIFACHE RUNDE)	KONVENTIONELLE KLASSIFIZIERUNG	5			

1: Bearbeiten der Staffelparameter

2: Anzeige im Frontend, Erklärung beim Klick auf das Auge

3: Spielplanung

4: Konfiguration der Tabellenberechnung (Spezial = Sondertabellenwertungen)

5: Hier wird nach der Erstellung der Spielpläne eine Zusammenfassung aller Spiele angezeigt

Konfiguration der Staffelparameter:

Grundsätzlich werden die Parameter aus der Spielklasse in die Staffel übernommen und können dann noch einmal Staffelspezifisch angepasst werden

ALTERSKLASSE: ERWACHSENE
 Staffelbezeichnung* **1**: Staffel Süd

SPIELKLASSE UND GESCHLECHT: 3. LIGA (W)

Art des Wettbewerbs **2**: Liga (zweifache Runde)
 Punktevergabe: Konventionelle Klassifizierung
3 Kriterien für die Qualifikation und das Tiebreaker: Konventionelle Gruppe
 Sonderwertungen: Konventionelle Gruppe

1: Name der Staffel für das Frontend

2: Spielform der Staffel (sollten hier weitere Varianten nötig sein, können diese durch TOOLS angelegt werden)

3: Hier geht es um die Klassifizierung, die genutzt werden soll, diese können unter dem o.g. Punkt 4 konfiguriert werden

6. Anlegen des Rahmenterminkalenders

1: Neuen Kalender erstellen – Hier ist nur die Angabe eines Namens nötig

2: **KENNZEICHEN**

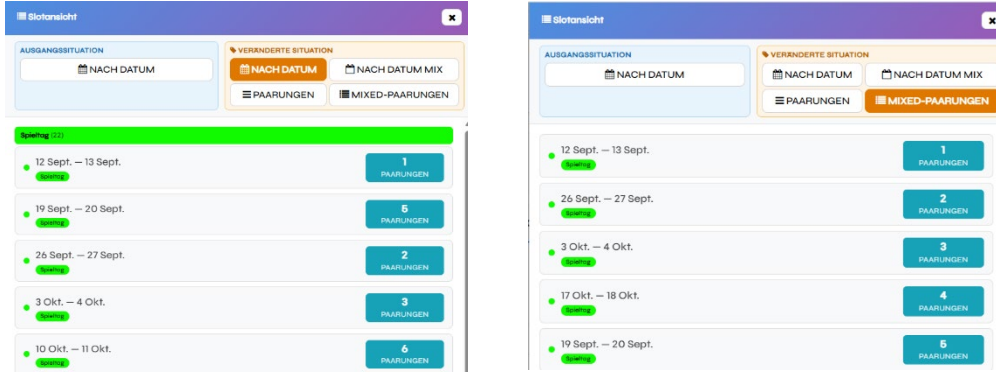
VORNAME	FARBENKODIERUNG	SCHIFFTYP	WELTWEIT	VERBODEN	AUSGESCHLOSSEN
Ausweichtermin	Orange	<input type="checkbox"/>	<input type="checkbox"/>	<input type="checkbox"/>	<input type="checkbox"/>
Spiertag	Rot	<input type="checkbox"/>	<input type="checkbox"/>	<input type="checkbox"/>	<input type="checkbox"/>
Spieltag	Grün	<input type="checkbox"/>	<input type="checkbox"/>	<input type="checkbox"/>	<input type="checkbox"/>

Sollten weitere Tags benötigt werden (Auswahlmaßnahme o.ä. können diese hier angelegt werden, diese sind dann, wenn Verein ausgewählt ist, bei der Spielplanung der Vereine sichtbar

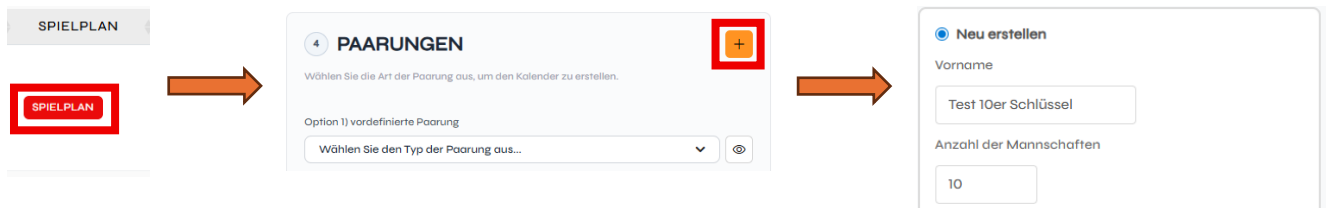
3: Hier können Spieltage verschoben werden, wenn z.B. der 5. Spieltag aus dem Spielplanschlüssel am 2. Wochenende aus dem RTP gespielt werden soll, kann dieser hier verschoben werden – dazu muss im Dropdown der entsprechende Spieltag ausgewählt werden

4: Sollte an einem bestimmten Spieltag (z.B. Totensonntag) ein anderer Anwurfzeitenplan genutzt werden sollen, kann dieser hier für den jeweiligen Tag angepasst werden

5: Ansicht des finalen Kalenders, inkl. verschiedenen Filtermöglichkeiten:



7. Anlegen des Spielplanschlüssels



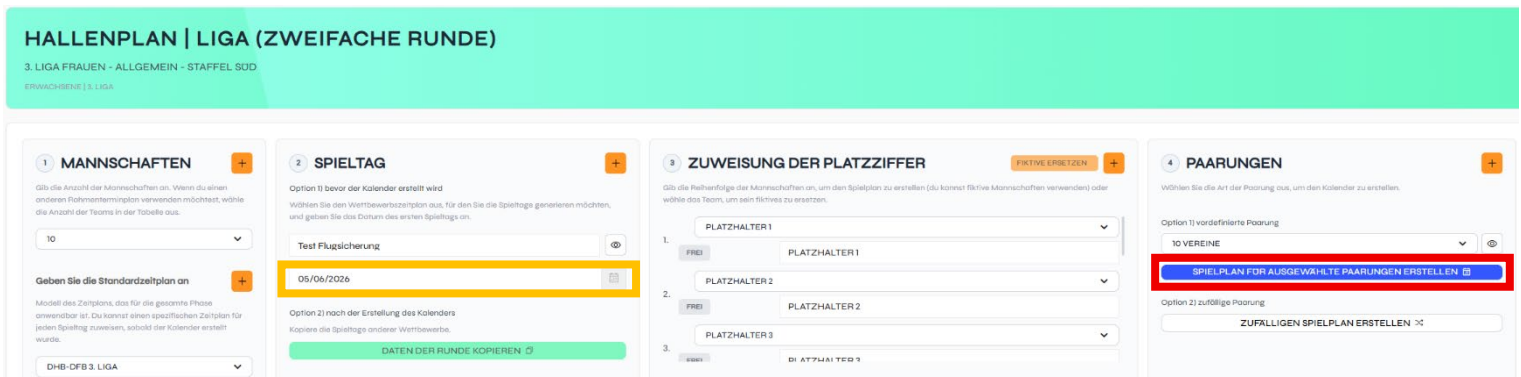
Die Spieltage können hier durch Drag & Drop hinzugefügt werden:



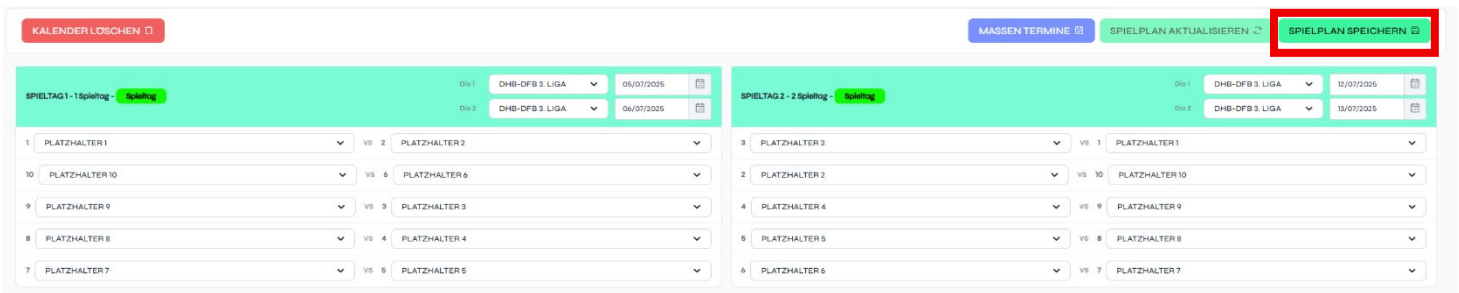
Die Spielplanschlüssel sind saisonübergreifend gespeichert und muss einmalig angelegt werden

8. Erstellung des Spielplans (mit Platzhaltern)

Der Spielplan kann zunächst auch mit Platzhaltern angelegt werden, wenn noch keine Mannschaften vorhanden sind:



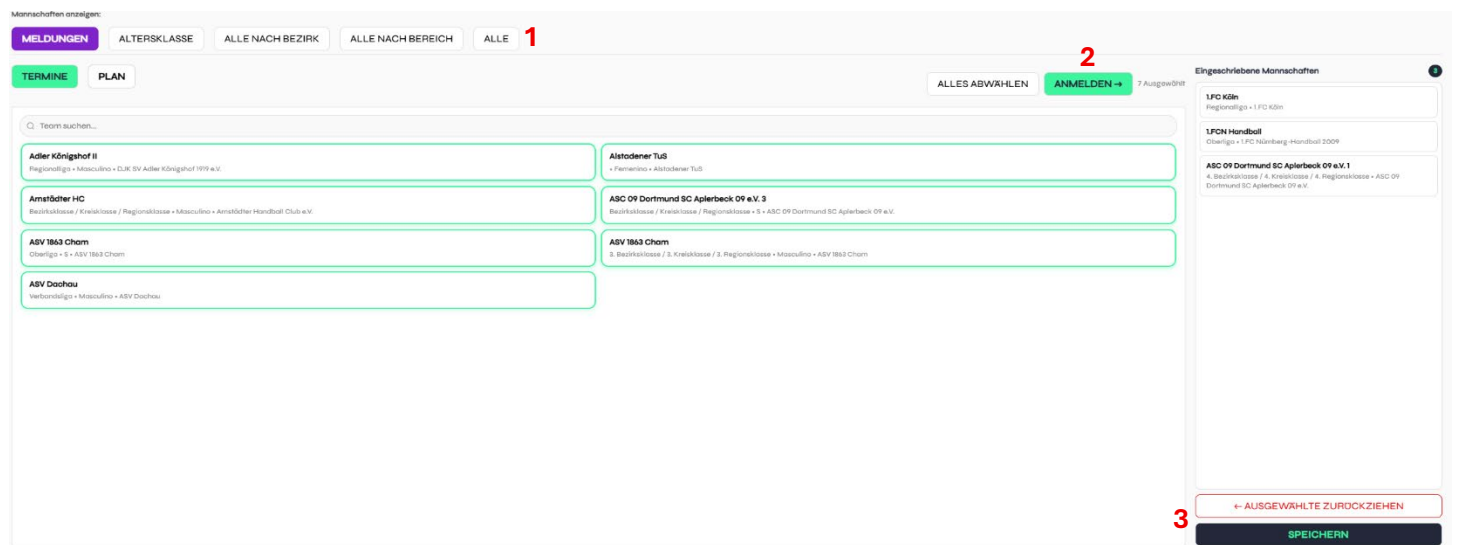
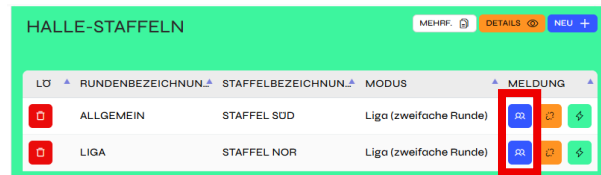
Hier müssen alle o.g. Parameter ausgewählt werden, dann kann der Spielplan erstellt werden. **Wichtig:** Das Startdatum muss festgelegt werden (gelbes Feld)



Wichtig: Sollte es sich um eine Spielklasse handeln, in der die Vereine ihre Platzziffer auswählen dürfen, muss hier zwingend erst einmal ein Spielplan mit den Platzhaltern erstellt werden. Der erstellte Spielplan wird dann auch im Vereinsbereich zur Auswahl der Platzziffer angezeigt

9. Erstellung eines Spielplans mit Mannschaften:

Über diesen Bereich können Mannschaften der Staffel zugeordnet werden



- 1: Hier werden zunächst alle Mannschaften angezeigt, die in der Spielklasse gemeldet/zugewiesen wurden, es kann aber auch nach anderen Parametern gefiltert werden
- 2: Nach Auswahl der Mannschaften können diese hier zu der Staffel hinzugefügt werden
- 3: Nach dem Speichern sind diese Mannschaften dann der Staffel zugewiesen und können in der Spielplanung Platzziffern zugewiesen werden:



ZUWEISUNG DER PLATZZIFFER

Mannschaften ohne Zuordnung

- 1.FCN KÖLN
- 1.FCN HANDBALL
- ADLER KÖNIGSHOF II
- ALSTADENER TUS
- ARNSTÄDTER HC
- ASC 09 DORTMUND SC APLERBECK 09 E.V. 1
- ASC 09 DORTMUND SC APLERBECK 09 E.V. 3
- ASV 1863 CHAM
- ASV 1863 CHAM
- ASV DACHAU

Position 1

1.FCN KÖLN

1 1.FCN KÖLN

PLATZHALTER 1

FREI

Position 2

1.FCN HANDBALL

1 1.FCN HANDBALL

PLATZHALTER 2

FREI

Position 3

ADLER KÖNIGSHOF II

1 ADLER KÖNIGSHOF II

PLATZHALTER 3

FREI

Position 4

ALSTADENER TUS

1 ALSTADENER TUS

PLATZHALTER 4

FREI

Position 5

ARNSTÄDTER HC

1 ARNSTÄDTER HC

PLATZHALTER 6

FREI

Position 6

Ziehe hierher

ASC 09 DORTMUND SC APLERBECK 09 E.V. 1

1 ASC 09 DORTMUND SC APLERBECK 09 E.V. 1

PLATZHALTER 6

FREI

Position 7

Ziehe hierher

ASC 09 DORTMUND SC APLERBECK 09 E.V. 3

1 ASC 09 DORTMUND SC APLERBECK 09 E.V. 3

PLATZHALTER 7

FREI

Position 8

ASV 1863 CHAM

1 ASV 1863 CHAM

PLATZHALTER 8

FREI

Position 9

ASV 1863 CHAM

1 ASV 1863 CHAM

PLATZHALTER 9

FREI

Position 10

ASV DACHAU

1 ASV DACHAU

PLATZHALTER 10

FREI

Durch Drag & Drop können die Mannschaften hier den Platzziffern zugewiesen werden. Sollte es mehrere Wünsche der Vereine gegeben haben, werden hier auch entsprechend Der Erst-, Zweit- und Drittwunsch angezeigt werden. Im Anschluss kann der Kalender dann wie oben beschrieben erstellt und gespeichert werden:

KALENDER LÖSCHEN
MASSEN TERMINE
SPIELPLAN AKTUALISIEREN

SPIELTAG 1				SPIELTAG 2			
Dia 1	05/07/2025	DHB-DFB 3. Liga		Dia 1	12/07/2025	DHB-DFB 3. Liga	
Dia 2	06/07/2025	DHB-DFB 3. Liga		Dia 2	13/07/2025	DHB-DFB 3. Liga	
1.FCN KÖLN	VS	1.FCN HANDBALL		ADLER KÖNIGSHOF II	VS	1.FCN KÖLN	
ASV DACHAU	VS	ASC 09 DORTMUND SC APLERBECK 09 E.V. 1		1.FCN HANDBALL	VS	ASV DACHAU	
ASV 1863 CHAM	VS	ADLER KÖNIGSHOF II		ALSTADENER TUS	VS	ASV 1863 CHAM	
ASV 1863 CHAM	VS	ALSTADENER TUS		ARNSTÄDTER HC	VS	ASV 1863 CHAM	
ASC 09 DORTMUND SC APLERBECK 09 E.V. 3	VS	ARNSTÄDTER HC		ASC 09 DORTMUND SC APLERBECK 09 E.V. 1	VS	ASC 09 DORTMUND SC APLERBECK 09 E.V. 3	